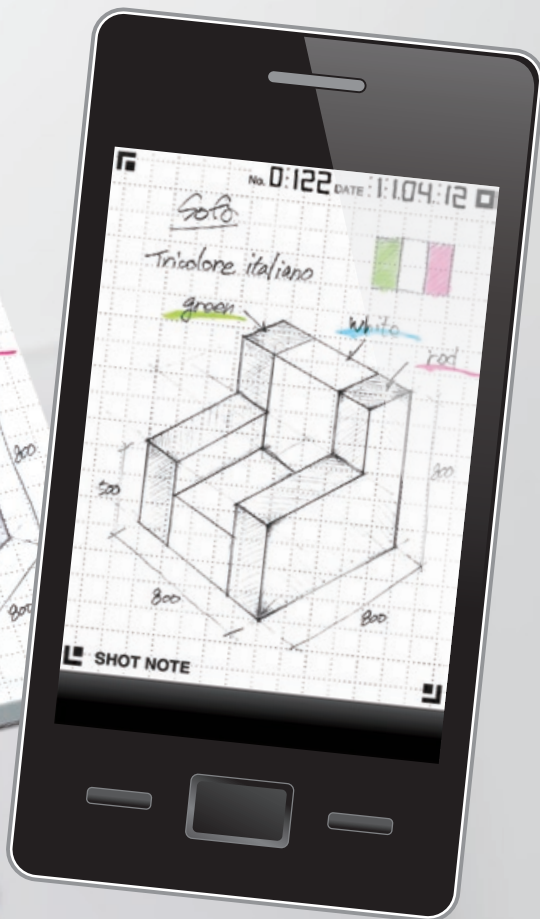


第 63 期 株主通信

平成22年6月21日～平成23年6月20日



 **KING JIM**

証券コード：7962



代表取締役社長

宮本 彰

株主の皆様には、日頃より格別のご支援ご厚情を賜り、厚くお礼申し上げます。第63期（平成22年6月21日から平成23年6月20日まで）の株主通信をお届けするにあたり、ご挨拶申し上げます。

当連結会計年度におけるわが国経済は、一部に景気回復の兆しが見られたものの、東日本大震災を境に、企業業績の悪化や消費マインドの低下など、先行き不透明な状況となりました。

当業界におきましても、一時緩やかな回復傾向が見られたものの、震災の影響により、企業環境は厳しさを増し、予断を許さない状況となりました。

このような環境の中、当社グループでは、新規概念のデジタル文具を中心に多数の新製品を発売し、お客様から大きなご支持をいただくことができました。また、横浜ランドマークプラザにToffyショップ2号店「Toffy LANDMARK PLAZA」をオープンし積極的な販売活動を展開すると共に、グループ会社(株)アスカ商会のアーティフィシャルフラワー

株主の皆様にご挨拶申し上げます。

の法人向けレンタル事業を開始し、新たな事業への取り組みを開始いたしました。

一般文具では、市場が拡大するスマートフォンと従来のアナログのメモ帳を融合した、「ショットノート」を発売し、大きな反響をいただくと共に、当初計画を大きく上回るヒット商品となりました。また、電子文具では、新規概念のデジタル文具として、デジタル名刺ホルダー「ピットレック」、卓上メモ「マメモ」、電子メモパッド「ブギーボード」を発売し、いずれも当初計画を大きく上回るヒット商品となりました。

この結果、当連結会計年度の売上高は295億9,591万円（前連結会計年度比4.1%増）、営業利益は9億2,773万円（前連結会計年度比10.2%増）、経常利益は8億2,522万円（前連結会計年度比8.1%増）、当期純利益は5億1,783万円（前連結会計年度比24.3%増）となりました。

当社グループは、「既存事業の競争力強化」「新電子（デジタル文具）事業の拡大」「インテリア雑貨事業の拡大」を中長期的な経営戦略の柱とし、当社グループ全体の企業価値を向上させつつ、変化する経済環境に対応して持続ある成長を実現することを目指しております。

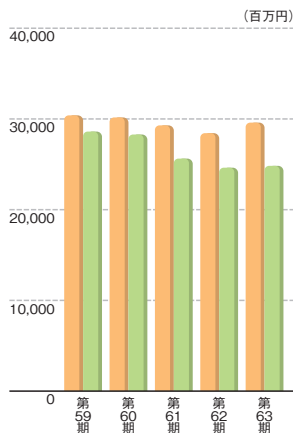
株主の皆様におかれましては、より一層のご支援、ご協力を賜りますようお願い申し上げます。

業績及び財政状況の推移

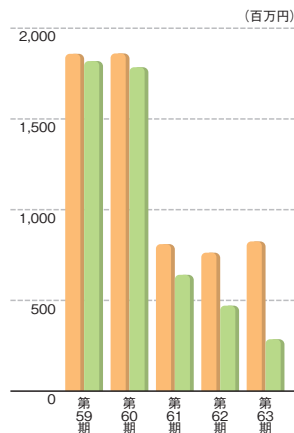
	第59期 (平成19年6月期)	第60期 (平成20年6月期)	第61期 (平成21年6月期)	第62期 (平成22年6月期)	第63期 (平成23年6月期)
	連結 個別	連結 個別	連結 個別	連結 個別	連結 個別
売上高 (百万円)	30,395 28,608	30,166 28,284	29,291 25,628	28,433 24,627	29,595 24,831
営業利益 (百万円)	1,762 1,628	1,827 1,718	902 633	842 414	927 296
経常利益 (百万円)	1,859 1,819	1,861 1,785	810 641	763 471	825 286
当期純利益 (百万円)	1,058 1,105	1,065 1,088	△1,014 △1,078	416 271	517 125
1株当たり当期純利益 (円)	34.07 35.17	35.10 35.84	△36.77 △39.10	15.07 9.81	18.71 4.53
総資産 (百万円)	27,441 26,778	28,771 26,645	25,674 24,980	24,976 24,117	24,088 22,972
自己資本 (百万円)	20,859 20,744	17,651 17,823	15,955 16,174	16,005 16,113	15,784 15,670
自己資本比率 (%)	76.0 77.5	61.4 66.9	62.1 64.7	64.1 66.8	65.5 68.2
自己資本当期純利益率 (%)	5.2 5.3	5.5 5.6	△6.0 △6.3	2.6 1.7	3.3 0.8

(注) 1. 記載金額は単位未満を切り捨てて表示しております。
 2. 1株当たり当期純利益は、期中平均発行済株式総数により算出してしております。
 3. 自己資本＝純資産合計－新株予約権－少数株主持分

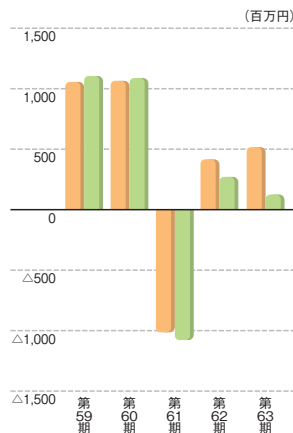
売上高



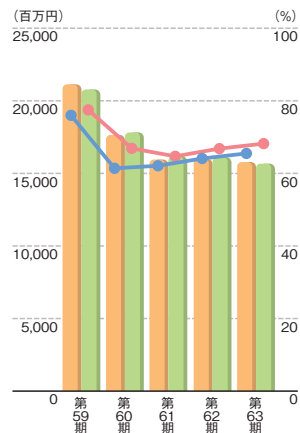
経常利益



当期純利益



自己資本・自己資本比率



■連結 ■個別
 自己資本比率：●連結 ●個別

営業の概況

一般文具では、「ショットノート」を発売し、当初計画を大きく上回るヒット商品となりました。また、情報整理ニーズの高まりによって市場が活性化しているノート市場に、「ノートカバー（マグネットタイプ）」を発売し好評を得ています。電子文具では、新規概念のデジタル文具として、デジタル名刺ホルダー「ピットレック」、卓上メモ「マメモ」、電子メモパッド「ブギーボード」を発売し、いずれも当初計画を大きく上回るヒット商品となりました。更に、「マメモ」には、ハンディタイプ「マメモ」TM2、「ブギーボード」には、8色の新色や大型版などを追加し、ラインアップの強化を図り、より多くのお客様からのご支持を得られるように積極的な拡大策を実施してまいりました。

ラベルライター市場には、上位機種SR950、SR750の2機種での改廃を行い、商品ラインの強化を図ると共に、新たな市場の獲得を目指し、マスキングテーププリンター「こはる」を発売し、従来のラベルライターユーザーに加え、女性を中心としたホビーユースのお客様を獲得することができました。

この結果、文具事務用品の製造・販売事業の売上高は250億9,396万円（前連結会計年度比1.2%増）、営業利益は6億2,834万円（前連結会計年度比3.2%減）となりました。

連結子会社では「Toffyで彩る私の毎日」をキャッチフレーズに、Toffyシリーズの拡充と新製品の拡販に努めてまいりました。（株）ラドンナでは、ファッション性の高いデザインと理想のもみ心地を兼ね備えた「マッサージクッション」を、また、（株）Gクラスでは、簡単組立ての「マジックボックス」に新ブランドの「アボワ」を投入して、生活に彩りをプラスする提案を行いました。（株）アスカ商会では手軽に購入いただけるアレンジメントフラワーや雑貨と組み合わせたギフト向け商品の企画・販売、Webショップ『フルール・ドウ・ドゥマン』の開店など、より多くのお客様にアーティフィシャルフラワーの魅力を広め、生活に取り込んでいただけるように提案を行い、ascaブランドの浸透に努めてまいりました。

事業の効率化の面では、（株）ラドンナおよび（株）アスカ商会において、物流センターの整備・移転を行って経営効率の強化に努めてまいりました。

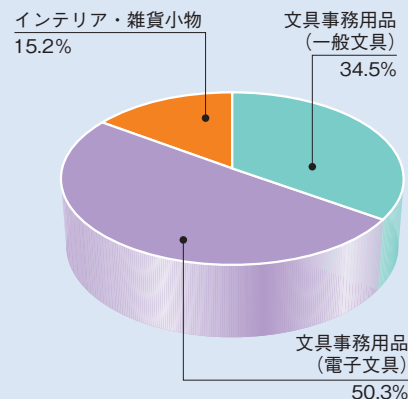
この結果、インテリア・雑貨小物の企画・販売事業の売上高は45億194万円（前連結会計年度比23.6%増）、営業利益は2億6,063万円（前連結会計年度比59.3%増）となりました。

事業部門別売上高

（単位：千円）

区 分	第 63 期 （自平成22年6月21日 至平成23年6月20日）	
	売 上 高	構 成 比
		%
文具事務用品 （一般文具）	10,200,341	34.5
文具事務用品 （電子文具）	14,893,626	50.3
インテリア・雑貨小物	4,501,942	15.2
合 計	29,595,910	100.0

事業部門別売上構成比



● ショットノート

(2011年2月7日発売)



手書きのメモをスマートフォンで撮影するだけで、保存や整理に便利な「デジタルメモ」として活用できる新発想のノート。専用の無料アプリを使い、ノートを撮影すると、四隅にあるマーカーを読み取り、自動でトリミング・台形補正を行い、画面ピッタリのデジタルメモを簡単に作成することができます。

● マスキングテープ プリンター「こはる」

(2010年11月26日発売)



和紙の風合いを活かしながら、手軽にマスキングテープに印刷ができる、手のひらサイズの感熱式プリンター。本体デザインは、旅行カバンをモチーフに、印刷ボタンには小鳥のかわいらしいデザインをあしらっています。プレゼントのラッピング、インテリア雑貨の装飾、付箋の代わりなど様々なシーンでお使いいただけます。

● ハンディメモ 「マメモ」TM2

(2011年6月17日発売)



液晶画面にタッチペンでメモするシンプルな電子手書きメモ「マメモ」にハンディタイプの「マメモ」TM2をラインアップ。紙のメモと変わらない操作感、デジタルならではの機能はそのままに、カレンダーと連動した「ToDo機能」やパソコンに転送できる「メモエクスポート機能」など、ビジネスのシーンで便利な機能を追加しました。

● 自動日付印 「スグオシ」

(2011年8月24日発売)



印章業界で最大手のシャチハタとのコラボレーション商品。日付印をコントローラにセットすることで、「月・日」を自動で更新し、常に正しい日付でなつ印が可能な自動日付印。コントローラの液晶モニターで確認しながら、ボタン操作で任意の日付に設定できる日付変更機能も搭載しています。

● ラドンナ

フォトフレーム・生活雑貨

「ラドンナ」のフォトフレームは、結婚や赤ちゃんの成長記録など、記念や節目の写真を素敵に演出し、ギフトを中心にシェアNo.1を誇っています。生活雑貨では、天然素材を使用したアロマディフューザーや、デザイン性の高いデジタルフォトフレームなど、生活に彩りを加える商品を展開しています。



● Gクラッセ

時計・生活雑貨

「Gクラッセ」は、アイデアあふれる商品企画により、キングジムグループの生活雑貨ブランド「Toffy」シリーズを中心とした、ライフスタイルに密着した個性的な雑貨類を取り揃えています。また、カタログギフトでも根強い人気を持つ、腕時計や置時計の企画・開発・販売をしています。



● アスカ商会

アーティフィシャルフラワー

「アスカ商会」は、上質で心地よいインテリアスペースをご提案するアーティフィシャルフラワー（造花）やインテリア雑貨の輸入・企画・販売をしています。高品質で多彩なバリエーションを誇るascaのアーティフィシャルフラワーは、室内装飾の分野でもクリエイティブワークに貢献しています。



KING JIM IR CALENDAR

タイムシェア自習室 「アカデミーラウンジ」

2010年7月1日に豊島区池袋に1号店をオープンした「タイムシェア自習室 アカデミーラウンジ・池袋」は資格試験など専門的な勉強をするビジネスマンや、受験勉強をする学生など、お客様のライフスタイルに合ったプランをお選びいただける完全会員制の自習室です。ユーザー視点に立ったリーズナブルな料金プランや心地良い空間をご提供してまいります。



グッドデザイン賞受賞

2010年9月、デジタルメモ「ポメラ」DM5、デジタル名刺ホルダー「ビットレック」DNH10の2商品が、(財)日本産業デザイン振興会が選定する「2010年度グッドデザイン賞」にて「グッドデザイン賞」(Gマーク)を受賞いたしました。今回の受賞で、Gマークの累計受賞商品が406点になりました。今後も引き続き、顧客満足に立脚した優れたデザインの製品を開発すべく、積極的な活動を続けてまいります。



「電子文具」の 交通広告キャンペーンを実施

2010年11月29日から2011年1月6日までの約1ヵ月間、首都圏のJR各線を使い「電子文具」の交通広告キャンペーンを実施いたしました。「ポメラ」「マメモ」「ビットレック」「リレット」の電子文具を、「専用」というキーワードを用いて同時に展開し、キングジムのユニークな《電子文具》を訴求し、年末需要期に好影響をもたらしました。



2010

6月

7月

8月

9月

10月

11月

12月

2011

1月

IR情報

- タイムシェア自習室「アカデミーラウンジ」をオープン
- 「Tofly THE SHOP」のオンラインショップをオープン
- コーポレートサイトをリニューアルオープン
- 第62回(2010年6月期)定時株主総会
- デジタルメモ「ポメラ」、デジタル名刺ホルダー「ビットレック」の2商品が「グッドデザイン賞」を受賞
- 2010年6月期決算公表
- 2010年6月期決算説明会

- 「キングジムCSRレポート・会社案内2010」を発行

- アーティフィシャルフラワー&グリーンレンタル「フローレント」事業開始

- 11月~1月「ポメラ」、「マメモ」など「電子文具」の交通広告キャンペーンを実施

Toffy THE SHOPに2号店・3号店をオープン

子会社である㈱ラドンナ、㈱Gクラッセと共にキングジム・グループで開発・販売している生活雑貨ブランド「Toffy」シリーズを中心に展開している、Toffyのアンテナショップ「Toffy THE SHOP」に2号店・3号店をオープンいたしました。「Toffy THE SHOP」は、トレンドに合った雑貨商品を販売し、キングジムグループの雑貨事業推進のためのアンテナショップとして機能しています。

Toffy LANDMARK PLAZA

2011年3月8日にオープンした「Toffy LANDMARK PLAZA」。人気のToffy商品群に加えて、女性向けのヘルス&ビューティー系商材も充実しており、ギフトからデイリーまであらゆるシーンにマッチする多彩な商品をご用意しています。



Toffy Esola IKEBUKURO


2011年6月24日にオープンした「Toffy Esola IKEBUKURO」。便利な駅ナカの立地を活かし、幅広いお客様にご利用いただけるよう、メインターゲットである女性向けの商品だけでなく、男性にも楽しんでいただける、メンズ商材も取り揃えています。



ISOT2011に出席

2011年7月6日から8日までの3日間、アジア最大の文具展示会「国際 文具・紙製品展 ISOT2011」に出席いたしました。

話題の「ショットノート」や「マメモ」シリーズを中心に、デジタル名刺ホルダー「ピットレック」、マスキングテーププリンター「こはる」などを展示いたしました。ISOT2011の前日に発表した新製品、自動日付印「スグオシ」やラベルプリンター「テブラ」Grandもご来場の多くの方から注目を集めていました。



2月

3月

4月

5月

6月

7月

8月

9月

- Toffy THE SHOPの2号店「Toffy LANDMARK PLAZA」をオープン

- 1月～3月
ポケモン「テブラ」のテレビCMを放映

- ショットノートが日本文具大賞 優秀賞を受賞
- Toffy THE SHOPの3号店「Toffy Esola IKEBUKURO」をオープン

- ISOT2011に出席
- ショットノート米国で販売開始

- 2011年6月期決算公表
- 2011年6月期決算説明会

- 第63回(2011年6月期)定時株主総会

連結財務諸表

連結貸借対照表 (単位：千円)

科 目	当連結会計年度 平成23年6月20日現在	前連結会計年度 平成22年6月20日現在
(資産の部)		
流動資産	14,575,703	14,485,652
現金及び預金	3,211,397	2,834,033
受取手形及び売掛金	4,235,506	4,109,780
① 有価証券	10,456	310,567
商品及び製品	4,966,429	5,000,170
仕掛品	240,235	196,126
原材料及び貯蔵品	963,172	1,050,151
繰延税金資産	309,777	140,009
その他	654,740	877,691
貸倒引当金	△16,013	△32,878
固定資産	9,513,013	10,490,577
有形固定資産	5,698,626	6,251,470
建物及び構築物	2,765,115	2,966,239
② 機械装置及び運搬具	666,510	948,157
土地	2,032,510	2,032,510
建設仮勘定	24,574	26,318
その他	209,915	278,245
無形固定資産	460,901	515,786
のれん	141,577	167,319
その他	319,323	348,467
投資その他の資産	3,353,485	3,723,320
投資有価証券	1,090,520	1,187,687
繰延税金資産	158,619	459,990
保険積立金	504,090	460,131
前払年金費用	170,676	259,625
その他	1,615,183	1,551,789
貸倒引当金	△185,605	△195,904
資産合計	24,088,717	24,976,230

科 目	当連結会計年度 平成23年6月20日現在	前連結会計年度 平成22年6月20日現在
(負債の部)		
流動負債	6,182,748	5,155,238
支払手形及び買掛金	2,154,596	3,065,733
短期借入金	900,000	—
③ 1年内返済予定の長期借入金	1,680,000	680,000
未払法人税等	95,122	82,625
未払金	630,587	668,363
役員賞与引当金	14,206	13,862
その他	708,236	644,653
固定負債	1,894,249	3,539,083
③ 長期借入金	1,360,000	3,040,000
繰延税金負債	22,002	22,018
退職給付引当金	113,037	108,765
役員退職慰労引当金	242,268	232,658
④ 資産除去債務	30,696	—
負ののれん	5,022	7,533
その他	121,221	128,108
負債合計	8,076,997	8,694,322
(純資産の部)		
株主資本	16,721,016	16,590,921
資本金	1,978,690	1,978,690
資本剰余金	2,674,999	2,675,000
利益剰余金	16,298,088	16,167,672
自己株式	△4,230,762	△4,230,442
その他の包括利益累計額	△936,796	△585,507
その他有価証券評価差額金	△317,971	△135,029
為替換算調整勘定	△618,824	△450,478
新株予約権	70,050	70,050
少数株主持分	157,449	206,444
純資産合計	16,011,720	16,281,908
負債純資産合計	24,088,717	24,976,230

(注) 記載金額は単位未満を切り捨てて表示しております。

連結損益計算書 (単位：千円)

科 目	当連結会計年度	前連結会計年度
	自 平成22年6月21日 至 平成23年6月20日	自 平成21年6月21日 至 平成22年6月20日
売上高	29,595,910	28,433,368
売上原価	18,744,501	17,763,292
売上総利益	10,851,408	10,670,076
⑤ 販売費及び一般管理費	9,923,672	9,828,030
営業利益	927,736	842,045
営業外収益	95,465	96,336
受取利息	6,431	11,696
受取配当金	32,071	30,449
屑売却益	33,753	25,830
その他	23,208	28,360
営業外費用	197,974	175,132
支払利息	54,012	63,822
⑥ 為替差損	84,294	47,937
減価償却費	34,910	30,477
その他	24,756	32,895
経常利益	825,228	763,248
特別利益	33,938	9,992
固定資産売却益	3,362	7,452
貸倒引当金戻入額	17,947	—
事業構造改善引当金戻入額	—	2,205
⑦ 事業譲渡益	12,628	—
新株予約権戻入益	—	334
特別損失	144,123	94,094
固定資産売却損	297	5,348
⑧ 固定資産除却損	131,463	26,182
減損損失	—	46,737
投資有価証券評価損	1,542	—
事業再編損	—	15,826
資産除去債務会計基準の適用に伴う影響額	10,819	—
税金等調整前当期純利益	715,042	679,146
法人税、住民税及び事業税	141,234	129,251
法人税等調整額	40,654	105,873
少数株主損益調整前当期純利益	533,153	—
少数株主利益	15,318	27,349
当期純利益	517,835	416,672

(注) 記載金額は単位未満を切り捨てて表示しております。

Point

- ①▶有価証券
社債の償還による減少であります。
- ②▶機械装置及び運搬具
主にキングジム松戸工場生産ライン閉鎖に伴う除却による減少であります。
- ③▶1年内返済予定の長期借入金・長期借入金
返済による減少であります。
- ④▶資産除去債務
キングジム、アスカ商会によるものであります。
- ⑤▶販売費及び一般管理費
主に運賃、賃借料の増加によるものであります。
- ⑥▶為替差損
円高によるものであります。
- ⑦▶事業譲渡益
キングビジネスサポートによる保険業務営業譲渡によるものであります。
- ⑧▶固定資産除却損
主にキングジム松戸工場生産ライン閉鎖に伴う除却によるものであります。

連結株主資本等変動計算書 (単位：千円)

当連結会計年度 (自 平成22年6月21日 至 平成23年6月20日)

	株 主 資 本					その他の包括利益累計額			新株予約権	少数株主持分	純資産合計
	資本金	資本剰余金	利益剰余金	自己株式	株主資本合計	その他有価証券評価差額金	為替換算調整勘定	その他の包括利益累計額合計			
平成22年6月20日残高	1,978,690	2,675,000	16,167,672	△4,230,442	16,590,921	△135,029	△450,478	△585,507	70,050	206,444	16,281,908
連結会計年度中の変動額											
剰余金の配当			△387,419		△387,419						△387,419
当期純利益			517,835		517,835						517,835
自己株式の取得				△322	△322						△322
自己株式の処分		△1		3	2						2
株主資本以外の項目の連結会計年度中の変動額 (純額)						△182,941	△168,346	△351,288		△48,994	△400,283
連結会計年度中の変動額合計	—	△1	130,415	△319	130,095	△182,941	△168,346	△351,288	—	△48,994	△270,187
平成23年6月20日残高	1,978,690	2,674,999	16,298,088	△4,230,762	16,721,016	△317,971	△618,824	△936,796	70,050	157,449	16,011,720

(注) 記載金額は単位未満を切り捨てて表示しております。

連結キャッシュ・フロー計算書 (単位：千円)

科 目	当連結会計年度	前連結会計年度
	自 平成22年6月21日 至 平成23年6月20日	自 平成21年6月21日 至 平成22年6月20日
⑨ 営業活動によるキャッシュ・フロー	840,588	812,067
⑩ 投資活動によるキャッシュ・フロー	△183,069	△390,801
財務活動によるキャッシュ・フロー	△168,946	△1,029,045
現金及び現金同等物に係る換算差額	△30,612	△18,094
現金及び現金同等物の増減額 (△は減少)	457,959	△625,873
現金及び現金同等物の期首残高	2,572,900	3,198,773
現金及び現金同等物の期末残高	3,030,860	2,572,900

(注) 記載金額は単位未満を切り捨てて表示しております。

Point

- ⑨ ▶ 営業活動によるキャッシュ・フロー主に税金等調整前当期純利益の計上、減価償却費の計上によるものであります。
- ⑩ ▶ 投資活動によるキャッシュ・フロー主に有形固定資産の取得による支出、保険積立金の積立による支出であります。

個別財務諸表

貸借対照表 (単位：千円)

科 目	第63期 平成23年6月20日現在	第62期 平成22年6月20日現在
(資産の部)		
流動資産	10,712,683	10,746,890
現金及び預金	1,051,108	907,981
受取手形	75,658	67,851
売掛金	3,273,182	3,293,250
① 有価証券	10,456	310,567
商品及び製品	3,991,167	3,908,616
仕掛品	1,093	9,764
原材料及び貯蔵品	224,273	323,624
前渡金	13,929	—
前払費用	78,764	73,440
繰延税金資産	272,696	90,621
② 関係会社短期貸付金	1,117,308	693,478
③ 未収入金	567,641	1,026,988
その他	43,403	62,704
貸倒引当金	△8,000	△22,000
固定資産	12,259,752	13,370,247
有形固定資産	3,951,950	4,317,796
建物	1,893,465	1,980,416
構築物	45,086	55,681
④ 機械及び装置	58,532	248,504
車輛運搬具	12,731	18,821
工具、器具及び備品	160,642	226,382
土地	1,780,210	1,780,210
建設仮勘定	—	6,346
その他	1,281	1,433
無形固定資産	234,356	270,644
のれん	141,577	167,319
商標権	479	559
ソフトウェア	72,555	83,021
電話加入権	19,744	19,744
投資その他の資産	8,073,445	8,781,806
⑤ 投資有価証券	1,078,013	1,171,251
関係会社株式	2,496,808	2,436,268
関係会社出資金	1,319,374	1,319,374
長期貸付金	50,000	10,000
② 関係会社長期貸付金	1,019,831	1,398,527
破産更生債権等	3,215	3,013
長期前払費用	27,463	27,192
前払年金費用	170,676	259,625
差入保証金	458,253	448,572
長期預金	800,000	800,000
保険積立金	504,090	460,131
繰延税金資産	143,789	449,538
その他	179,942	176,324
貸倒引当金	△178,015	△178,013
資産合計	22,972,435	24,117,138

科 目	第63期 平成23年6月20日現在	第62期 平成22年6月20日現在
(負債の部)		
流動負債	5,493,031	4,534,018
支払手形	361,853	568,882
買掛金	1,328,749	2,100,230
短期借入金	900,000	—
⑥ 1年内返済予定の長期借入金	1,680,000	680,000
未払金	601,874	631,874
未払費用	386,824	392,069
未払法人税等	13,589	13,009
未払事業所税	24,449	24,375
未払消費税等	72,886	—
前受金	390	875
預り金	96,644	97,368
設備関係支払手形	11,183	11,082
役員賞与引当金	14,206	13,862
その他	378	387
固定負債	1,738,815	3,399,459
⑥ 長期借入金	1,360,000	3,040,000
役員退職慰労引当金	241,253	232,319
受入保証金	119,098	126,039
資産除去債務	17,741	—
その他	722	1,100
負債合計	7,231,847	7,933,477
(純資産の部)		
株主資本	15,984,568	16,246,879
資本金	1,978,690	1,978,690
資本剰余金	2,674,999	2,675,000
資本準備金	1,840,956	1,840,956
その他資本剰余金	834,043	834,044
利益剰余金	15,561,640	15,823,630
利益準備金	362,100	362,100
その他利益剰余金	15,199,540	15,461,530
特別償却準備金	44	88
別途積立金	15,050,000	15,100,000
繰越利益剰余金	149,495	361,442
自己株式	△4,230,762	△4,230,442
評価・換算差額等	△314,030	△133,269
その他有価証券評価差額金	△314,030	△133,269
新株予約権	70,050	70,050
純資産合計	15,740,588	16,183,660
負債純資産合計	22,972,435	24,117,138

(注) 記載金額は単位未満を切り捨てて表示しております。

損益計算書 (単位：千円)

科 目	第63期	第62期
	自 平成22年6月21日 至 平成23年6月20日	自 平成21年6月21日 至 平成22年6月20日
売上高	24,831,737	24,627,994
売上原価	16,680,426	16,436,841
売上総利益	8,151,310	8,191,153
⑦ 販売費及び一般管理費	7,854,621	7,776,699
営業利益	296,689	414,453
営業外収益	204,169	248,545
受取利息	43,893	51,801
有価証券利息	460	3,643
受取配当金	99,326	139,361
受取賃貸料	21,722	18,455
雑収入	38,767	35,284
営業外費用	213,909	191,479
支払利息	52,388	63,814
賃貸収入原価	10,919	11,240
⑧ 為替差損	95,640	62,028
減価償却費	34,910	30,477
雑損失	20,050	23,919
経常利益	286,950	471,518
特別利益	14,245	5,318
貸倒引当金戻入額	14,200	—
固定資産売却益	45	2,778
事業構造改善引当金戻入額	—	2,205
新株予約権戻入益	—	334
特別損失	138,873	92,984
固定資産売却損	220	5,348
⑨ 固定資産除却損	129,211	25,072
減損損失	—	46,737
投資有価証券評価損	558	—
事業再編損	—	15,826
資産除去債務会計基準の適用に伴う影響額	8,883	—
税引前当期純利益	162,321	383,852
法人税、住民税及び事業税	918	1,200
法人税等調整額	35,974	111,383
当期純利益	125,429	271,268

(注) 記載金額は単位未満を切り捨てて表示しております。

Point

- ▶ **有価証券**
社債の償還による減少であります。
- ▶ **関係会社短期貸付金・関係会社長期貸付金**
主に長短振替によるものであります。
- ▶ **未収入金**
主に材料有償支給の減少によるものであります。
- ▶ **機械及び装置**
主に松戸工場生産ライン閉鎖に伴う除却によるものであります。
- ▶ **関係会社株式**
キングジムインドネシア100%子会社化に伴う株式買い増しによる増加であります。
- ▶ **1年内返済予定の長期借入金・長期借入金**
返済による減少であります。
- ▶ **販売費及び一般管理費**
主に運賃、賃借料の増加によるものであります。
- ▶ **為替差損**
円高によるものであります。
- ▶ **固定資産除却損**
主に松戸工場生産ライン閉鎖に伴う除却によるものであります。

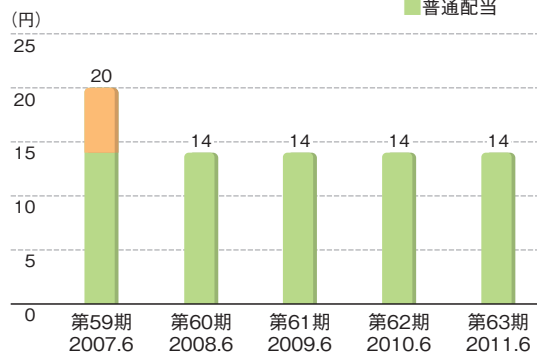
株主資本等変動計算書 (単位：千円)

第63期 (自平成22年6月21日 至平成23年6月20日)

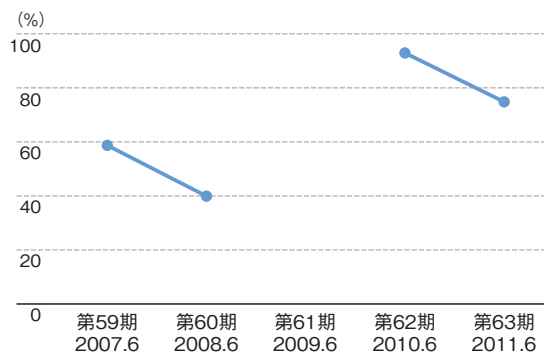
	株 主 資 本							自己株式	株主資本合計	評価・換算差額等 その他有価証券 評価差額金	新株 予約権	純資産 合計
	資本金	資本剰余金		利益剰余金								
		資本 準備金	その他 資本 剰余金	利益 準備金	その他利益剰余金							
				特別償却 準備金	別途 積立金	繰越利益 剰余金						
平成22年6月20日残高	1,978,690	1,840,956	834,044	362,100	88	15,100,000	361,442	△4,230,442	16,246,879	△133,269	70,050	16,183,660
事業年度中の変動額												
剰余金の配当							△387,419		△387,419			△387,419
特別償却準備金の取崩し					△44		44					
別途積立金の取崩し						△50,000	50,000					
当期純利益							125,429		125,429			125,429
自己株式の取得								△322	△322			△322
自己株式の処分			△1					3	2			2
株主資本以外の項目の 事業年度中の変動額 (純額)										△180,761		△180,761
事業年度中の変動額合計	—	—	△1	—	△44	△50,000	△211,946	△319	△262,310	△180,761	—	△443,072
平成23年6月20日残高	1,978,690	1,840,956	834,043	362,100	44	15,050,000	149,495	△4,230,762	15,984,568	△314,030	70,050	15,740,588

(注) 記載金額は単位未満を切り捨てて表示しております。

配当金推移



配当性向推移 (連結)



(注) 第61期について

当期純損失であるため、配当性向は算定しておりません。

会社概要

会社概要 (平成23年9月14日現在)

商号	株式会社キングジム KING JIM CO., LTD.
創業	1927年4月
設立	1948年8月
資本金	19億7,869万円
本社	東京都千代田区東神田二丁目10番18号
営業所	東京支店 (東京都千代田区) 名古屋支店 (愛知県名古屋市) 大阪支店 (大阪府大阪市) 福岡支店 (福岡県福岡市) 札幌営業所 (北海道札幌市) 仙台営業所 (宮城県仙台市) さいたま営業所 (埼玉県さいたま市) 広島営業所 (広島県広島市) 他合計10カ所
ショップ・サービス拠点	Toffy SHIODOME (東京都港区) Toffy LANDMARK PLAZA (神奈川県横浜市) Toffy Esola IKEBUKURO (東京都豊島区) アカデミーラウンジ・池袋 (東京都豊島区)
物流拠点	松戸ロジスティクスセンター (千葉県松戸市) 東京物流センター (東京都江戸川区) 大阪物流センター (大阪府大阪市)
従業員数	連結1,791人、個別436人 (平成23年6月20日現在)



本社ビル

役員体制 (平成23年9月14日現在)

代表取締役社長	宮本 彰
※ 専務取締役 (管理本部長 兼広報室担当)	吉岡 隆昭
※ 常務取締役 (物流本部長 兼情報システム部担当)	宮本 英晴
※ 常務取締役 (調達本部長 兼海外事業推進部担当 兼環境推進室担当)	橋本 博之
※ 常務取締役 (開発本部長)	横田 英人
※ 常務取締役 (経営企画部担当 兼国際部担当 兼監査室担当 兼知的財産部担当)	表 匡聡
※ 常務取締役 (国内子会社担当 兼新規事業企画部担当)	市村 憲治
※ 取締役 (営業本部長 兼CS部担当)	西尾 保
※ 取締役 (営業本部副本部長)	萩田 直道
常勤監査役	清水 和人
監査役	印南 一路
社外監査役	田中 誠
社外監査役	遠山 勉
社外監査役	谷内 篤博
執行役員 (営業本部副本部長)	白樫 義春
執行役員 (知的財産部長 兼経営企画部長)	高堀 博之
執行役員 (人事総務部長)	古野 康弘
執行役員 (P.T.KING JIM INDONESIA取締役社長)	高野 真
執行役員 (開発本部副本部長)	亀田 登信

※印は執行役員を兼務しております。

連結子会社

社名	事業内容
株式会社キングビジネスサポート	オフィスサービス
株式会社Gクラッセ	文具事務用品、時計の企画・販売
株式会社ラドンナ	室内装飾雑貨の企画・販売
株式会社アスカ商会	アーティフィシャル・フラワーの企画・販売
P.T.KING JIM INDONESIA	クリアファイルを中心とした化成品ファイルの製造
KING JIM (MALAYSIA) SDN.BHD.	キングファイル等用の金属製とじ具の製造
KING JIM (VIETNAM) Co.,Ltd.	キングファイル等の製造
錦宮 (上海) 貿易有限公司	文具事務用品の販売

IR NEWS

●買収防衛策について

当社は、第59回定時株主総会において株主の皆様にご承認をいただきました「株式の大量取得行為に関する対応策（買収防衛策）」の更新について、第62回定時株主総会にて、株主の皆様にご承認をいただいております。

内容の詳細は、次のURLでご覧になれます。

<http://www.kingjim.co.jp/resource/media/ir/100802stocks.pdf>

●株主の皆様の議決権の行使状況について

第63回定時株主総会の株主の皆様の議決権の行使状況は、次のURLに掲載される「臨時報告書」においてご覧になれます。

http://www.kingjim.co.jp/ir/securities_report

（臨時報告書は株主総会終了後、約1週間程度で掲載されます。）

キングジムのコーポレートサイトの変更により、上記URLが変更になる場合がございます。その場合は<http://www.kingjim.co.jp/ir>から検索していただくことができます。

株主優待制度

株主の皆様のご支援に感謝の意を表すると共に、当社の事業に対するご理解を深めていただきたいため、毎年6月20日現在の株主名簿に記録された所有株式数100株（1単元）以上保有の株主の皆様に、株主ご優待を実施しております。

■株主優待内容

所有株数区分	優待内容
100株以上、1,000株未満	2,500円相当の当社またはグループ会社の商品
1,000株以上	5,000円相当の当社またはグループ会社の商品



レザフェス ノートカバー

（写真は、平成22年度の例です。）

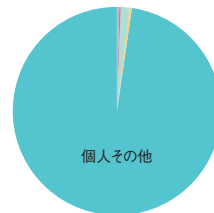
株式の状況（平成23年6月20日現在）

発行可能株式総数	普通株式 100,000,000株
発行済株式の総数	普通株式 32,459,692株
株主数	8,208名
大株主	

株主名	当社への出資状況 持株数(千株) 持株比率(%)	
東京中小企業投資育成株式会社	2,139	6.59
宮本 彰	1,463	4.51
株式会社三井住友銀行	1,376	4.24
株式会社三菱東京UFJ銀行	1,011	3.11
宮本淑子	945	2.91
住友信託銀行株式会社	898	2.77
有限会社メイフェア・クリエイション	853	2.63
宮本恵美子	781	2.41
キングジム第二共栄持株会	756	2.33
宮本敦子	593	1.83

（注）当社は自己株式4,787千株を所有しておりますが、上記には含めておりません。

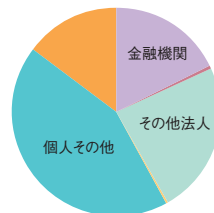
所有者別株主分布



金融機関	28名 (0.35%)
証券会社	19名 (0.23%)
その他法人	113名 (1.38%)
外国法人等	28名 (0.34%)
個人その他	8,019名 (97.69%)
自己名義	1名 (0.01%)

計8,208名 (100.00%)

所有者別株式分布



金融機関	5,733千株 (17.67%)
証券会社	154千株 (0.48%)
その他法人	7,658千株 (23.59%)
外国法人等	96千株 (0.30%)
個人その他	14,030千株 (43.21%)
自己名義	4,787千株 (14.75%)

計32,459千株 (100.00%)

株主メモ

- 事業年度 毎年6月21日から翌年6月20日まで
- 定時株主総会 毎年9月開催
- 基準日 定時株主総会 毎年 6月20日
期末配当金 毎年 6月20日
中間配当金 毎年12月20日
そのほか必要があるときは、あらかじめ公告して定めた日
- 株主名簿管理人および特別口座の口座管理機関 大阪市中央区北浜四丁目5番33号
住友信託銀行株式会社
- 株主名簿管理人事務取扱場所 東京都中央区八重洲二丁目3番1号
住友信託銀行株式会社 証券代行部
〒183-8701
東京都府中市日鋼町1番10
住友信託銀行株式会社 証券代行部
0120-176-417 (フリーダイヤル)
(インターネットホームページURL) <http://www.sumitomotrust.co.jp/STA/retail/service/daiko/index.html>
- 公告の方法 当社のホームページに掲載いたします。
<http://www.kingjim.co.jp>
ただし、事故その他やむを得ない事由により、当社のホームページに掲載することができない場合は、日本経済新聞に掲載いたします。
- 単元株式数 100株
- 上場金融商品取引所 東京証券取引所
- 証券コード 7962



株式に関するお問い合わせ先

株式会社キングジム 人事総務部

東京都千代田区東神田二丁目10番18号 〒101-0031

Tel 03-3864-7070

Eメール kabushiki@kingjim.co.jp



www.kingjim.co.jp

キングジムのホームページでは、
“IR” ページをはじめ
商品、商品活用情報など様々な情報を掲載しています。
ぜひ、ご覧ください。



「キングジムCSRレポート・会社案内2011」の冊子をご希望の方は、下記アドレス宛にお問い合わせください。発行は2011年10月下旬の予定です。
メール問合せ先：webmaster@kingjim.co.jp



本書は、植物油インキを使用して印刷するとともに、針金を使わず「ECO綴じ」にて製本しています。